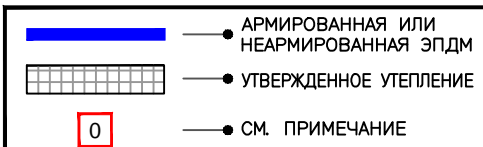
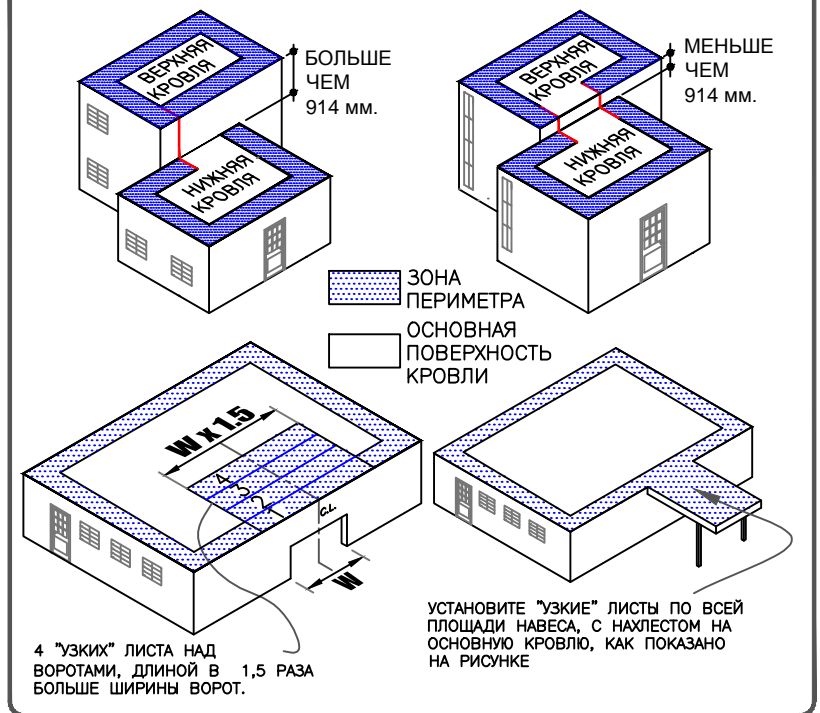


ПРИМЕЧАНИЯ:

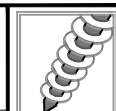
1. для укладки вдоль зоны периметра используйте "узкие" полотна мембраны шириной от 1,22 до 1,82 м.
2. для определения количества "узких" полотен мембраны, укладываемых вдоль периметра и рекомендованное расстояние между саморезами для закрепления к основанию, смотрите руководство, раздел "ветровые нагрузки".
3. торцевое соединение полотен не требует механического крепления к основанию. рулоны соединяются между собой шовной лентой, см. узел U-2.
4. рекомендованная ширина основных полотен мембраны от 2,44 до 3,05 м.
5. крепежные элементы выбираются в зависимости от толщины и вида утепления и типа основания.

РАСПОЛОЖИТЕ "УЗКИЕ" рулоны мембраны для усиления зоны периметра в механически закрепляемых кровельных системах



МЕХАНИЧЕСКОЕ ЗАКРЕПЛЕНИЕ 1

Для дополнительной информации см. Руководство



DETAIL NO.

MF-2.1

MECHANICALLY FASTENED